

BAG-HeliCheck

Vsázkový testovací systém pro monitorování sterilizace nástrojů s dutinami v malých parních sterilizátorech s prevakuum podle ČSN EN 867-5

KATALOGOVÉ ČÍSLO: 7578

POČET KS V BALENÍ: 250 indikátorů
1 zkušební tělísko (PCD)

POPIS:

- Vsázkový testovací systém pro monitorování sterilizačního procesu při teplotách 121 °C nebo 134 °C
- Zkušební tělísko procesu (PCD „Helixtest“) odpovídá ČSN EN 867-5
- Monitoruje čas, teplotu a kvalitu páry
- Indikátor splňuje normu: ČSN EN ISO 11140-1.

ZPŮSOB POUŽITÍ:

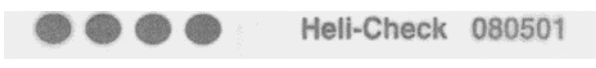

1. Odšroubujte hlavici z testovací jednotky, která je určena pro vložení indikátoru. Ohněte indikátor (potištěnou stranou k sobě), vložte do drážky odšroubované hlavice a opět zašroubujte. Takto je PCD zkompletováno.



2. Vložte PCD do komory sterilizátoru (na nejchladnější místo, např. u dvířek) a odstartujte program.
3. Po skončení sterilizačního cyklu vyjměte PCD BAG-HeliCheck z komory sterilizátoru. *Pozor! PCD může být horké, proto buďte opatrní, předejdete popálení!*
4. Odšroubujte hlavici testovací jednotky a vyjměte indikátor.
5. Vyhodnoťte BAG-HeliCheck indikátor a dokumentujte všechny výsledky. BAG-HeliCheck indikátor může být nalepen do sterilizačního deníku.
6. Nechte PCD před dalším použitím vychladnout a vysušit.

SKLADOVÁNÍ: v originálním obalu na suchém místě, při pokojové teplotě 15-27 °C.

EXPIRACE: 18 měsíců od data výroby.

VYHODNOCENÍ BAG-HELICHECK:

<p>Parametry sterilizace splněny</p> 	<p>Kompletní změna barvy všech teček na indikátoru z purpurové na černou</p> <p>Vsázku vydat</p>
<p>Parametry sterilizace nesplněny</p> 	<p>Neúplná změna barvy všech teček na indikátoru purpurové na černou</p> <p>Vsázku zablokovat</p>

	<p>INDIKÁTOR PŘED EXPOZICÍ</p> 
	<p>INDIKÁTOR PO EXPOZICI</p> 